



PARIS PANTHEON SORBONNE
Rénovation des façades du centre ULM

Adresse du projet :
1 rue d'Ulm
75005 PARIS

MAITRE D'OUVRAGE

Direction du Patrimoine Immobilier
12 place du Panthéon, Esc. K4 - 75005 Paris
Tél: 06 20 58 51 29 - 01 89 68 43 47
@: gaelle.ricciardi@univ-paris1.fr



MAITRISE D'OEUVRE

Architecte
lemoal lemoal
40 rue du Château d'Eau - 75010 Paris
Tél: 01 42 41 25 72 - @: agence@lemoal-lemoal.com

lemoal lemoal

Fluide, Thermique,
Energie, Environnement
LBE Ingénierie
101 bis avenue Eugène Delacroix - 91210 Draveil
Tél: 01 69 48 89 45 - @: accueil@lbei.fr



Bureau de Contrôle
Groupe Aleatec
60 rue de Melun - 75515 Saint-Augustin
Tél: 06 75 34 75 80 - @: tristan.marques@groupe-aleatec.com



CSPS
Groupe Aleatec
60 rue de Melun - 75515 Saint-Augustin
Tél: 06 03 61 44 25 - @: quentin.henry@groupe-aleatec.com



Date	Indice	Description
15/11/24	Ind A	-
04/06/25	Ind B	Suppression de la CTA en toiture
04/06/25	Ind C	Suppression de la PAC au RDC

PRO - DCE			
PLANS	Echelle :	Date : 08/07/2025	Pièce : 20.00
	Indice : B		
	Format : A3		



lemoal lemoal

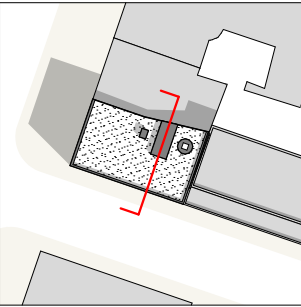
 **LBE INGENIERIE**

Groupe
AléaTec.

Date	Indice	Description
15/11/24	Ind A	-
04/06/25	Ind B	Suppression de la CTA en toiture
04/06/25	Ind C	Suppression de la PAC au RDC


































Note : Les pièces graphiques sont destinées à la définition et la présentation du concept architectural. Elles ne peuvent en aucun cas être considérées comme des documents d'exécution qui restent à la charge des entreprises. Celles-ci sont tenues de vérifier les cotes sur site avant exécution, toute modification du présent projet doit avoir l'approbation de l'architecte et des bureaux d'études concernés.

PRO - DCE			
COUPE AA - PLACE DU PANTHEON - PROJET	Echelle : 1:50	Date :	Pièce :
	Indice : B	08/07/2025	20.01
	Format : A1		



PLAN DE REPERAGE 1:1000

LEGENDE : COUPE - PROJET

- | | |
|---|--|
|  | Enlèvement éléments crévés |
|  | Chapez déposés sur dalle béton, consignée |
|  | Pavage panneau serré/déclaté devant nez de dalle |
|  | Finitions neuves BA13 + enduit en sous-dalle de béton |
|  | Traite à l'acide CA, 30 mm revêtement finis, fuaires sur tubes |
|  | Radiateur existant, ensemble repris, aspect et recouvrement protégés |
|  | Faux-plafond en BA13 - dalle minérale 600 x 600 mm sur accord selon location |
|  | Store extérieur nu/ent en lattes extérieures à reposer |
|  | Store extérieur nu/ent en tissu ou caoutchouc capot en alu |
|  | Tôle métallique verticale 140 x 80 mm, ensemble consignée |
|  | Châssis alu, modèle 140 x 80 mm, ensemble consignée |
|  | Vitrage alu, modèle 140 x 80 mm, ensemble consignée |
|  | Châssis alu, modèle 140 x 80 mm, ensemble consignée |
|  | Vitrage alu, modèle 140 x 80 mm, ensemble consignée |
|  | Châssis alu, modèle 140 x 80 mm, ensemble consignée |
|  | Vitrage alu, modèle 140 x 80 mm, ensemble consignée |
|  | Châssis alu, modèle 140 x 80 mm, ensemble consignée |
|  | Vitrage alu, modèle 140 x 80 mm, ensemble consignée |
|  | Châssis alu, modèle 140 x 80 mm, ensemble consignée |
|  | Vitrage alu, modèle 140 x 80 mm, ensemble consignée |
|  | Châssis alu, modèle 140 x 80 mm, ensemble consignée |
|  | Vitrage alu, modèle 140 x 80 mm, ensemble consignée |
|  | Châssis alu, modèle 140 x 80 mm, ensemble consignée |
|  | Vitrage alu, modèle 140 x 80 mm, ensemble consignée |
|  | Châssis alu, modèle 140 x 80 mm, ensemble consignée |
|  | Vitrage alu, modèle 140 x 80 mm, ensemble consignée |
|  | Châssis alu, modèle 140 x 80 mm, ensemble consignée |
|  | Vitrage alu, modèle 140 x 80 mm, ensemble consignée |
|  | Châssis alu, modèle 140 x 80 mm, ensemble consignée |
|  | Vitrage alu, modèle 140 x 80 mm, ensemble consignée |
|  | Châssis alu, modèle 140 x 80 mm, ensemble consignée |
|  | Vitrage alu, modèle 140 x 80 mm, ensemble consignée |
|  | Châssis alu, modèle 140 x 80 mm, ensemble consignée |



PARIS PANTHEON SORBONNE
Rénovation des façades du centre ULM

Adresse du projet :
1 rue d'Ulm
75005 PARIS

MAITRE D'OUVRAGE

Direction du Patrimoine Immobilier
12 place du Panthéon, Esc. K4 - 75005 Paris
Tél: 06 20 58 51 29 - 01 89 68 43 47
@: gaelle.ricciardi@univ-paris1.fr



MAITRISE D'OEUVRE

Architecte lemoal lemoal
40 rue du Château d'Eau - 75010 Paris
Tél: 01 42 41 25 72 - @: agence@lemoal-lemoal.com

lemaal helemaal



Bureau de Contrôle Groupe Aleatec
60 rue de Melun - 75515 Saint-Augustin
Tél: 06 75 34 75 80 - @: tristan.marques@groupe-aleatec.com

Groupe
AléaTec.

CSPS Groupe Aleatec
60 rue de Melun - 75515 Saint-Augustin
Tél: 06 03 61 44 25 - @: quentin.henry@groupe-aleatec.com

Groupe
AléaTec.

Date	Indice	Description
15/11/24	Ind A	-
04/06/25	Ind B	Suppression de la CTA en toiture
04/06/25	Ind C	Suppression de la PAC au RDC

Nota : Les pièces graphiques sont destinées à la définition et la présentation du concept architectural. Elles ne peuvent en aucun cas être considérées comme des documents d'exécution qui restent à la charge des entreprises. Celles-ci sont tenues de vérifier les cotes sur site avant exécution, toute modification du présent projet doit avoir l'approbation de l'architecte et des bureaux d'études concernés.

PRO - DCE			
COUPE BB - RUE D'ULM - PROJET	Echelle : 1:50,	Date :	Pièce :
	Indice : B	08/07/2025	20.02
	Format : A1		